







024-B - Uoc Malattie Infettive - SO Grosseto

Budget 2020

Negoziazione effettuata il 30/09/20 12:28:31









Referenti

Ricevente	Firma	Data	Assegnatario	Firma	Data
Cesira Nencioni		30/09/20 13:51:00	Danilo Tacconi		30/09/20 15:26:45

Totali					100,00	0,00		
		Indicatore	Risultato Anno Prec.	Obiettivo	Punti Totali Dirigenza	Punti Totali Comparto	Note	Referente
A		ATTIVITA' E PERFORMANCE: Perseguimento Strategie Regionali e Aziendali			39,00	0,00		
A1		Attività di Ricovero			14,00	0,00		
	AZ_A1_058	Corretta compilazione delle check list in pazienti portatori di CPE: N. osservazioni per portatore.		>=2	5	0		Resp.le Struttura
	AZ_A1_064	N. segnalazioni di sospetta ADR (Reazioni Avverse ai Farmaci) su N. giornate di degenza. Almeno una segnalazione ogni 2.000 giornate di degenza.		>=0,05	9	0	Il responsabile struttura deve fornire al CdG il n. delle schede di segnalazioni inviate alla farmacovigilanza. CdG calcola l'obiettivo con le giornate di degenza. Obiettivo regionale:100 su 100.000 = 0,1	CdG (DWH-Altri DB)
A2		Attività Ambulatoriale			13,00	0,00		
	AZ_A2_193	Attività ambulatoriale in LIBERA PROFESSIONE: numero prestazioni ALP / numero prestazioni in Istituzionale		<=1	3	0		CdG (DWH-Altri DB)
	AZ_A2_200	TELEVISITE: implementazione attività. N° prestazioni attraverso televisita		>=1	5	0		CdG (DWH-Altri DB)
	AZ_A2_201	Riattivazione delle prestazioni. % di prestazioni effettuate nel II Semestre rispetto a pari periodo anno precedente.		>=60	5	0	Se stabilità epidemiologica non gravata da Covid	CdG (DWH-Altri DB)
A5		Attività Gestionale di Supporto			3,00	0,00		
	AZ_A5_305	Fornire all'UOC Patrimonio - P.O. Inventario Beni Mobili - i nominativi dei consegnatari, o dei subconsegnatari se nominati, dei beni mobili in dotazione alla struttura e l'indicazione dei Centri di Costo afferenti alla stessa. % di realizzazione		>=100	3	0	Allegati i format. Per ulteriori informazioni o chiarimenti rivolgersi alla UOC Patrimonio - P.O. Inventario Beni Mobili.	Resp.le Patrimonio









024-B - Uoc Malattie Infettive - SO Grosseto

Budget 2020

Totali					100,00	0,00		
		Indicatore	Risultato Anno Prec.	Obiettivo	Punti Totali Dirigenza	Punti Totali Comparto	Note	Referente
A	ATTIVITA' E PERFORMANCE: Perseguimento Strategie Regionali e Aziendali				39,00	0,00		
A7	Attività di Prevenzione				6,00	0,00		
	AZ_A7_062	Vaccinazione antinfluenzale: copertura personale presente nella struttura al 31/12. Incremento % rispetto anno precedente.		>=	10	6	0 Sono ricomprese tutte le vaccinazioni effettuate nella campagna vaccinale anno 2020-2021	CdG (DWH-Altri DB)
A8	PERFORMANCE COMPLESSIVA SISTEMA DI VALUTAZIONE				3,00	0,00		
	MES_D20b.2.1	Adesione all'indagine PREMs sul ricovero ordinario. % arruolati su dimessi		>=	30	2	0	Fonte MeS
	REG_A8_001	Partecipazione al raggiungimento degli obiettivi del Sistema di Valutazione della Performance della Sanità Toscana. (valore medio performance)	3,09	>=	3,09	1	0 Il dato 3,09 è la performance 2018	CdG (DWH-Altri DB)
B	QUALITA', ACCREDITAMENTO E RISCHIO CLINICO				16,00	0,00		
B1	Qualità e Accreditamento				3,00	0,00		
	AZ_B1_039	N° mesi in cui la SDO è chiusa nel 95% dei casi il giorno 10 del mese successivo		>=	9	3	0 A partire dal II semestre	CdG (DWH-Altri DB)
B2	Rischio Clinico e Sicurezza delle Cure				6,00	0,00		
	C6.2.1	Numero Audit Clinici (per struttura)		>=	1	3	0	Resp.le Qualità e Rischio Clinico
	C6.2.2	Numero MMR (per struttura)		>=	3	3	0	Resp.le Qualità e Rischio Clinico
B3	Formazione				5,00	0,00		
	AZ_B3_035	Percentuale di partecipanti ai corsi di formazione della struttura che superano il test finale		>=	80	5	0	Resp.le Formazione e rapporti con l'Università
B4	Trasparenza e Anticorruzione				2,00	0,00		
	AZ_B4_001a	Divulgazione del Piano Triennale Anticorruzione e del nuovo Codice di Comportamento riscontrabile da riunione di struttura o di altre iniziative dove risulti il livello di partecipazione degli operatori. Numero riunioni e/o iniziative.		>=	1	1	0	Resp.le Struttura







024-B - Uoc Malattie Infettive - SO Grosseto

Budget 2020

Totali					100,00	0,00			
		Indicatore	Risultato Anno Prec.	Obiettivo	Punti Totali Dirigenza	Punti Totali Comparto	Note	Referente	
B		QUALITA', ACCREDITAMENTO E RISCHIO CLINICO			16,00	0,00			
B4		Trasparenza e Anticorruzione			2,00	0,00			
	AZ_B4_010	Mappatura processi (attività) su format aziendale (questionario on-line disponibile su intranet con istruzioni per la compilazione e elenco esemplificativo processi) di n. 2 processi attinenti le proprie funzioni e contestualmente rientranti nelle aree a rischio indicate da Anac o in alternativa mappatura di n. 2 processi (attività) attinenti le proprie funzioni come da Regolamento aziendale o altri atti formalizzati.		>=	100	1	0	Vedi pagina intranet dedicata alla mappatura dei processi e dei procedimenti: https://intranet.uslsudest.toscana.it/index.php?Itemid=1227	Resp.le Relazioni con l'utenza e partecipazione
C		OBIETTIVI ORGANIZZATIVI, INNOVAZIONE E SVILUPPO			33,00	0,00			
C1		Revisione Regolamenti, Procedure e Percorsi Sanitari Aziendali			8,00	0,00			
	AZ_C1_382	Segnalazioni ACOT: % segnalazioni entro 48h	36,57	>=	36,57	4	0	98 segnalazioni su 268	CdG (DWH-Altri DB)
	REG_C1_074a	Incremento ricette dematerializzate. % ricette specialistica		>=	90	2	0		CdG (DWH-Altri DB)
	REG_C1_074b	Incremento ricette dematerializzate. % ricette farmaceutica		>=	90	2	0		CdG (DWH-Altri DB)
C9		Processi Aziendali			25,00	0,00			
	AZ_VI_009	Chiusura valutazione individuale anno precedente: % di personale per la quale si è conclusa la fase di valutazione. Schede individuali gestite rispetto al totale del personale della struttura. Rendicontazione al 31/03 da ufficio valutazione		>=	80	2	0	Tra il personale della struttura viene considerato anche il valutatore responsabile della UO anche se il suo Valutatore è altro e sta presso altra struttura.	CdG (DWH-Altri DB)
	AZ_VI_010	% rendicontazioni obiettivi di autovalutazione budget anno precedente. Rendicontazioni da effettuare entro il 31/03.		>=	90	2	0		CdG (DWH-Altri DB)
	AZ_VI_011	Fattiva collaborazione nella gestione emergenza COVID-19. % di collaborazione del personale .		>=	100	15	0		CdG (DWH-Altri DB)
	AZ_VI_012	Chiusura negoziazioni di 2^ e 3^ livello con firma elettronica nel software Metrica entro il 30/09		>=	100	2	0		CdG (DWH-Altri DB)

024-B - Uoc Malattie Infettive - SO Grosseto

Budget 2020

Totali					100,00	0,00		
		Indicatore	Risultato Anno Prec.	Obiettivo	Punti Totali Dirigenza	Punti Totali Comparto	Note	Referente
C	OBIETTIVI ORGANIZZATIVI, INNOVAZIONE E SVILUPPO				33,00	0,00		
C9	Processi Aziendali				25,00	0,00		
	AZ_VI_014	Assegnazione Obiettivi valutazione individuale anno in corso: % di personale per la quale si è avviata la fase di valutazione. Schede individuali gestite rispetto al totale del personale della struttura. Rendicontazione al 31/10 da ufficio valutazione		>=	100	2	0	CdG (DWH-Altri DB)
	AZ_VI_016	Inserimento su piattaforma dedicata per il budget anno successivo, da effettuare nel 4° trimestre, di almeno una proposta di obiettivo (max 3) specifico per la propria struttura o obiettivi trasversali per altre strutture.		TRA	3	2	0	Entro il 30/11/2020 CdG (DWH-Altri DB)
D	BUON USO DELLE RISORSE				12,00	0,00		
D1	Costi				10,00	0,00		
	AZ_D1_001	BENI SANITARI: Rispetto budget assegnato	308.228	<=	404.863	6	0	CdG (DWH-Altri DB)
	AZ_D1_001a	BENI SANITARI: Rispetto budget assegnato per farmaci innovativi	3.611.008	<=	1.424.102	2	0	CdG (DWH-Altri DB)
	AZ_D1_012b	Distribuzione Diretta: % pazienti con distribuzione diretta rispetto il totale dei pazienti trattati (in regime di ricovero o ambulatoriale)		>=		2	0	obt >= anno 2019 CdG (DWH-Altri DB)
D2	Azioni di Appropriatezza				2,00	0,00		
	AZ_D2_017	Farmaci HIV. Consumo in termini economici stabili con margine di oscillazione del +- 5% (erogazione diretta)		=		2	0	Rispetto anno 2019 Direttore Dipartimento del Farmaco